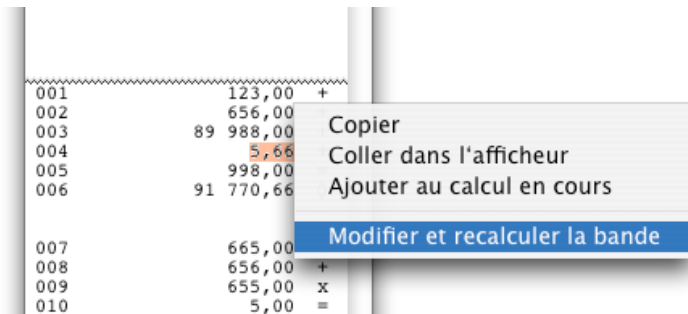


Nouveautés de TopCalcullette Pro v8

Nouveau : commandes et édition de la bande

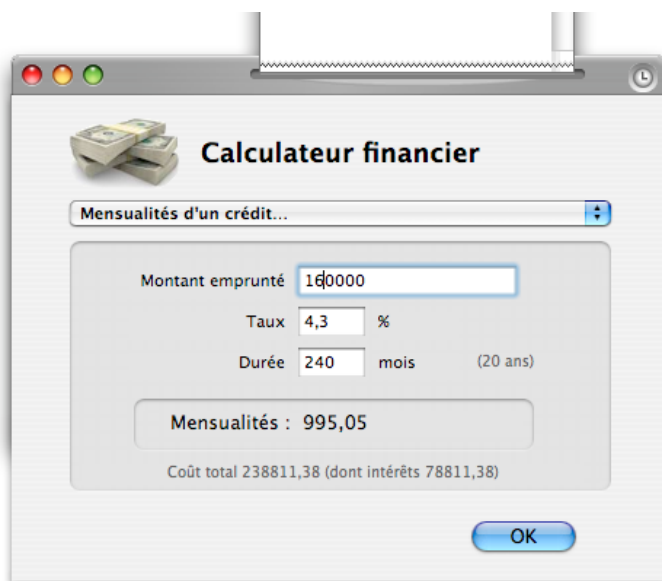


TopCalcullette 8 innove encore dans l'ergonomie des calculateurs. Un double-clic dans un nombre de la bande sélectionne ce nombre, puis affiche un menu donnant le choix de l'opération à effectuer.

- "Ajouter au calcul en cours" permet de réaliser facilement un total général de plusieurs sous-totaux se trouvant sur la bande.

- "Modifier et recalculer la bande" permet de modifier, sur la bande, un des nombres d'un calcul précédemment effectué : le total figurant sur la bande sera automatiquement corrigé. Cette fonction n'est disponible que pour les séries d'additions et de soustractions.

Nouveau : calculateur financier

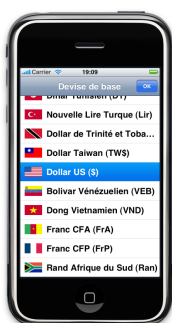


TopCalcullette 8 inclut maintenant un calculateur financier (menu "Calc").

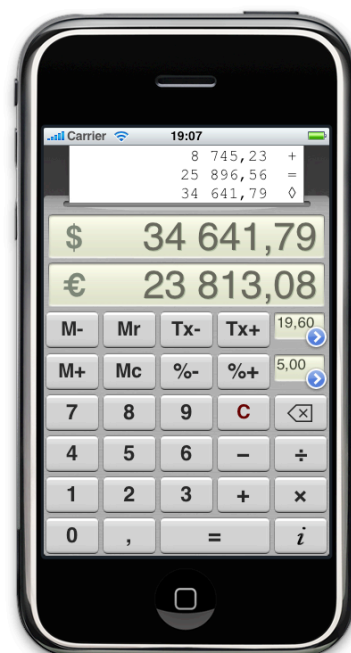
- Calcule le montant, le taux, la durée ou le capital d'un emprunt.

- Calcule le coût total et le montant des intérêts d'un emprunt.

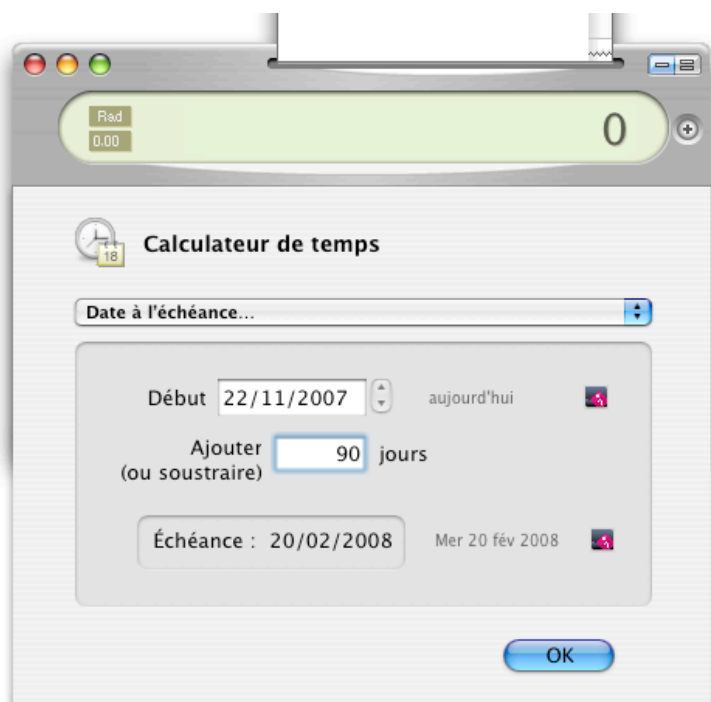
Nouveau : TopCalcullette Pro pour iPhone et iPad



Disponible sur l'AppStore



Nouveau : calculateur de temps :



TopCalculette 8 inclut des fonctions de calcul de temps (menu "Calc").

- "Temps entre deux dates" permet de calculer le nombre de jours écoulés entre deux dates.

- "Date à l'échéance" permet de calculer la date à laquelle on sera après (ou avant) un certain nombre de jours.

Autres nouveautés :

- Compatible avec Snow Léopard (OS X 10.3 à 10.6)

Lien avec TopAgenda :

- Un bouton permet d'afficher dans TopAgenda les dates trouvées par le calculateur de temps.

Lien avec TopNote :

- TopCalculette est compatible maintenant avec TopNote v8.

Améliorations :

- On peut maintenant insérer un commentaire de plusieurs lignes dans la bande.
- On peut maintenant utiliser le coller et le glisser-déposer sur l'afficheur à l'intérieur d'une séquence d'opérations.
- La valeur "Pi" peut être insérée plus facilement dans une séquence d'opérations.
- La calculette s'icône maintenant avec un effet "génie".

- Dossier RubenSoft : l'emplacement des dossiers RubenSoft et TopCalculette est par défaut dans le dossier Documents de l'utilisateur. Si l'emplacement par défaut vous pose un problème, vous pouvez maintenant choisir de placer ces dossiers dans "Applications Support" (Voir Préférences/Extras). Cependant nous préconisons de conserver l'emplacement par défaut.

- [Bug corrigé] Arrondis. La bibliothèque de calcul de OS X comporte le bug suivant sur les arrondis : si l'on arrondit un nombre dont le reste est égal exactement à 0.5, l'arrondi est effectué - incorrectement - au nombre inférieur. Ce bug a été corrigé dans TopCalculette.